

建退共電子申請方式 事務組合向け操作説明

[Excelで就労実績入力をする場合]

建退共

K E N T A I K Y O

独立行政法人 勤労者退職金共済機構

建設業退職金共済事業本部

はじめに・・・・・・・・・・・・・・・・	2
----------------------	---

第一章 電子ポイント方式の概要

1-1 電子ポイント方式とは・・・・・・・・	3
1-2 元請がまとめて掛金を納付する場合の手続き・	4

第二章 事務組合での電子申請方式について

2-1 事前準備のお願い・・・・・・・・	5
----------------------	---

第三章 電子申請専用サイトへのログイン

3-1 はじめてのログイン①・・・・・・・・	6
3-2 はじめてのログイン②・・・・・・・・	12
3-3 パスワード設定後はじめてのログイン・・・・	16

第四章 工事情報の登録

4-1 新規工事情報の登録・・・・・・・・	19
4-2 就労報告経路の登録・・・・・・・・	24

第五章 退職金ポイントの購入

5-1 退職金ポイントの購入方法の概要・・・・	28
5-2 退職金ポイントの購入（ペイジー申請）・・・・	29
5-3 退職金ポイントの購入（ペイジー承認）・・・・	33
5-4 退職金ポイントの購入（ペイジー払込）・・・・	35
5-5 退職金ポイントの購入（掛金収納書のダウンロード）	36

第六章 就労実績の登録～掛金の充当

6-1 就労実績報告の登録（Excel取り込み）	38
6-2 掛金の充当（就労実績の承認）・・・・	53
6-3 掛金充当書のダウンロード・・・・	56

第七章 掛金納付・充当状況証明書 （納付証明書の発行）

7-1 納付証明書の発行依頼・・・・・・・・	59
7-2 納付証明書のダウンロード・・・・	62

建退共制度につきましては平素より格別のご配慮をいただき誠にありがとうございます。

電子申請専用サイトは令和2年10月の試行的実施から5年を迎え、サーバー等の機器の耐用年数に合わせて、システム的大幅な改修を実施しました。

大きな改修点としては、就労実績報告作成ツールのweb化により、大きく操作性が向上し、元下間の連携も簡便に行えるようになります。

なお、建退共では、電子申請専用サイトのリニューアルに合わせて、令和7年10月から令和8年3月の間に購入された退職金ポイントに対するポイント還元キャンペーンを実施しております。

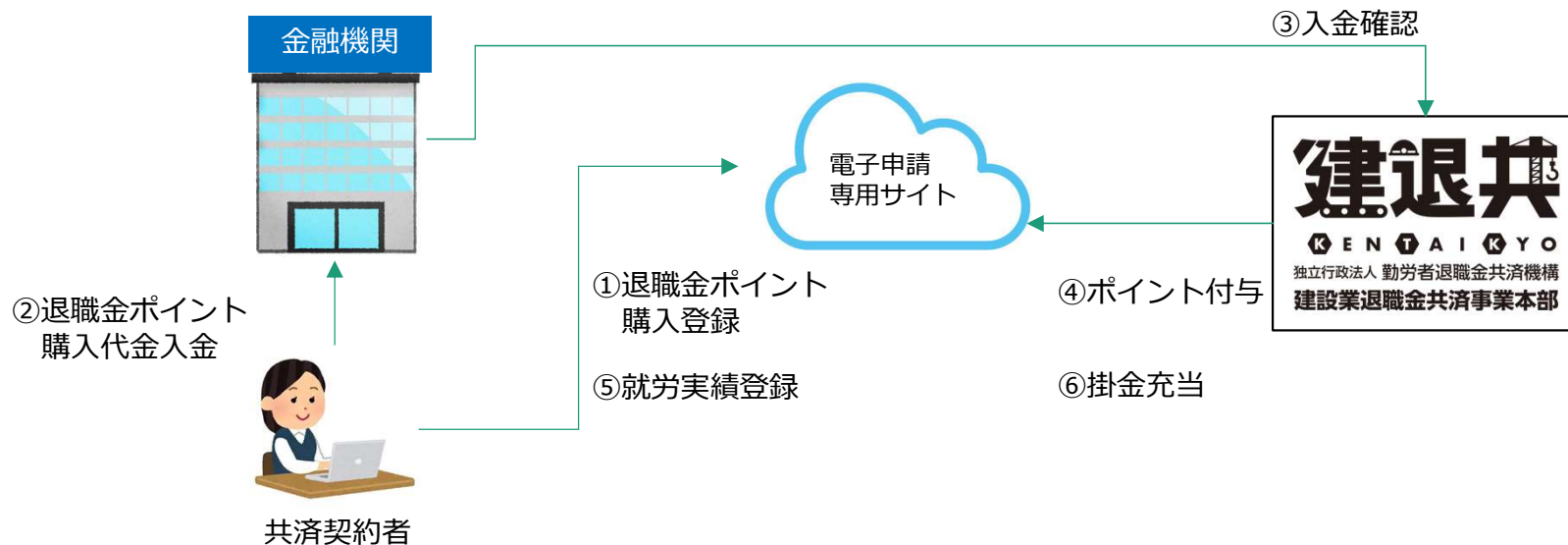
この機会に、電子ポイント方式の導入をご検討ください。

1-1 電子ポイント方式とは

共済証紙の購入に代えて、「退職金ポイント」という電子ポイントを購入し、被共済者ごとの就労実績を登録することにより、退職金ポイントを掛金に充当する方式です。

交通系の電子マネーにチャージしてから、それぞれの販売店で対価を支払うのと仕組みが似ていますが、建退共の場合は、「退職金ポイント」は、建退共の掛金納付以外に利用できない電子ポイントとなっています。

汎用性がない一方で、①他の目的に使用できない、②積み立てられた掛金は被共済者本人に退職金として直接支払われる、③電子申請専用サイトの利用者IDを複数発行し例えば事業主が容易に操作内容をモニタリング可能、④退職金ポイントの利用状況は建退共が利用ログを管理しており事後でも開示が可能である。等、不正利用の抑止対策が豊富に施されています。



建退共制度は、公共工事において掛金相当額が積算されているため、証紙貼付方式では工事契約時に元請がまとめて証紙を購入し、下請事業所の請求に応じて証紙の現物交付をいただいています。

The diagram illustrates the online application process for the Construction Industry Retirement Fund (Ken Tai Kyō). It features a central cloud labeled "電子申請専用サイト" (Online Application Dedicated Site). The process involves several steps and participants:

- 元請 (Main Contractor):** Represented by a woman at a laptop, she initiates the process by sending money to the financial institution (②退職金ポイント購入代金入金) and registers the retirement fund points (①退職金ポイント購入登録).
- 下請 (Subcontractor):** Represented by two men at laptops, they register their work performance (⑤就労実績登録).
- Financial Institution (金融機関):** A building icon that receives money from the main contractor and confirms the payment (③入金確認).
- Ken Tai Kyō (建設業退職金共済機構):** Represented by a logo on the right, it provides points to the main contractor (④ポイント付与) and fulfills the retirement fund obligations (⑦掛金充当).

The flow of the process is as follows: The main contractor registers points (①) and sends payment (②) to the financial institution. The financial institution confirms payment (③). The subcontractors register their work performance (⑤). The main contractor registers their work performance (⑥). The Ken Tai Kyō organization provides points (④) and fulfills obligations (⑦). The central cloud (電子申請専用サイト) facilitates the registration of points (①, ⑤) and work performance (⑥).

2-1 事前準備のお願い

様式 第 106 号 K5

ダウンロード専用紙

事務組合受託者変更届

令和 年 月 日

独立行政法人 勤労者退職金共済機構
建設業退職金共済事業本部 殿

申請人
(事務組合)

事務受託番号
郵便番号
住所
名称
代表者名
電話番号

I. 追加受託事業主

1. 委託された事務内容

(1) 共済契約締結の事務 (2) 共済手帳申込の事務 (3) 共済手帳更新の事務
(4) 共済証紙の購入及び貼付・消印の事務 (5) 退職金ポイントの購入及び就業実績報告の事務
(6) 元請事業所への掛金の請求及び受領の事務 (7) 退職金請求に係る指導
(8) その他共済契約に係る諸届の事務

2. 委託者(新規)

共済契約者番号	共済契約者名	住 所	被共済者数

II. 取消事業主

共済契約者番号	共済契約者名	住 所	被共済者数

様式 第 106 号 K5

電子申請方式をご利用いただくにあたって、委託者の追加・変更がある場合は、「事務組合受託者変更届(様式第106号)」のご提出をお願いします。

<https://www.kentaikyo.taisyokukin.go.jp/seido/seido03.html>

独立行政法人 勤労者退職金共済機構
建設業退職金共済事業本部
略称：建退共（けんたいきょう）

※ 制度について

3. 加入の条件

加入できる事業主
建設業を営むすべての事業主が、建設業退職金共済制度に
締結者となることができます。
総合、専門、職別、元請、下請、日本人、外国人の別
専業でも兼業でも、また、建設業法の許可を受けているとい
わねばならず、すべて加入できます。

対象となる労働者
建設業の現場で働く人たちのほとんどすべての人が建退共
者になることができます。
国籍に関わらず、現場で働く大工・左官・瓦工・土工・電工
塗装工・運搬工・現場事務員など、その職種のいかんを問わ
ず、月給制・日給制・あるいは、工長・班長などの役付であるか
係なく、すべて被共済者となることができます。
また、いわゆる一人親方でも、任意組合を利用し、被共済
者となります。

加入対象とならない労働者
建設業の現場で働く人たちのほとんどすべての人が建退共
者になることができます。

小規模事業主の加入

事務組合による事務代理方式について
事業主が行う建退共制度に必要な事務手続きについては、事務組合が
代わって行うことができます。

小規模の事業主が集まって事務組合をつくり、これに事務手続きを委
託することができます。

また、既存の事務組合に事務手続きを委託することもできます。既存
の事務組合については、都道府県支部にお問い合わせください。

事務組合をつくるときは、「事務組合認定申請書」に規約及び業務方
法書を添えて、都道府県支部に提出してください。

認定がありますと、事務組合に対して「事務組合認定書」と「事務受
託者証」が交付されます。

事務組合による事務代理方式のフローチャートを見る

都道府県支部所在地案内を見る

事務組合の設立及び事務代理業務について 見る/PDF 開

事務組合認定申請書（様式第105号） 見る/PDF 開

事務組合同規約（別紙1） 見る/PDF 開

建設業退職金共済制度事務受託に関する
業務方法書（別紙2） 見る/PDF 開

事務組合受託者変更届（様式第106号） 見る/PDF 開

建設業退職金共済事務受託簿（別紙3） 見る/PDF 開

手帳受払簿（委託者別）（別紙4） 見る/PDF 開

証紙受払簿（総括）赤・青（別紙5） 見る/PDF 開

3-1-1 はじめてのログイン① (旧電子申請専用サイトに1度でもログインしたことのある方)

建退共ホームページ ⇒ 電子ポイント方式について ⇒ 電子ポイント方式特設サイト
⇒ 専用サイトログイン



特設サイトには、既存システム・リニューアル後のシステムに関する様々な情報をご掲載しています。



①→の順にクリックして新ログイン画面を表示

一度もログインしたことのない方は11ページ 2-1-2 からご覧ください。



3-1-2 はじめてのログイン② (旧電子申請専用サイトに1度でもログインしたことのある方) パスワードのご変更またはお忘れの方はこちら ⇒ 利用者IDの入力 ⇒ 次へ

建設業退職金共済
電子申請専用サイト

サイトリニューアルのご案内

この度、電子申請専用サイトを2025年10月1日にリニューアルいたしました。
リニューアルに伴い、皆様にはお手数をお掛けしますが、新しいパスワードを設定していただく必要がございます。
以下の画面より、パスワードの再設定のお手続きをお願い致します。

利用者ID
パスワード

パスワードのご変更またはお忘れの方はこちら

ログイン

アカウント作成

ログインが出来ない方はこちら (ヘルプページ)

建設業退職金共済
電子申請専用サイト

パスワード再設定

ご本人様の利用者IDを入力してください。

利用者ID
XYZ123

次へ

戻る

©2025 Kentaikyo Rights Reserved.

お問い合わせの前に今一度ご確認ください。

一度もログインされていない共済契約者へもワンストップサービスのご案内と併せて利用者IDを令和6年2月に郵送しております。それ以降にご加入の場合は加入から1か月以内に送付済です。



ログイン済みの場合
利用者IDが不明なときは、過去の電子申請専用サイトからのメッセージに記載がありますのでご確認ください。

3-1-3 はじめてのログイン③ (旧電子申請専用サイトに1度でもログインしたことのある方)
ご登録済みのメールアドレスを入力し「送信する」をクリックします

建設業退職金共済
電子申請専用サイト

パスワード再設定

ご本人様のメールアドレスを入力してください。
送信するボタンを押すと、パスワード設定のご案内メール送られます。

利用者ID: IJX907
登録中のメールアドレス: yam***@tai***

登録済みのメールアドレスの一部が表示されています。

メールアドレス

送信する

戻る

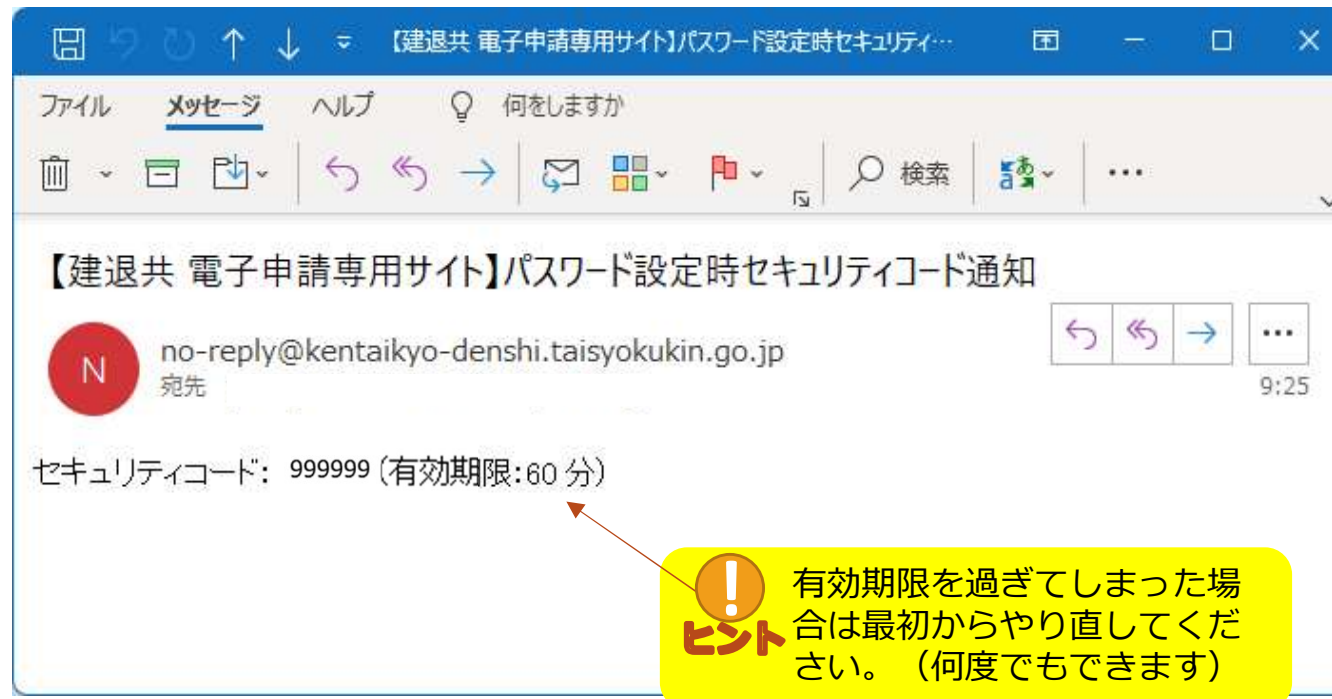
©2025 Kentaikyo Rights Reserved.

3-1-4 はじめてのログイン④ (旧電子申請専用サイトに1度でもログインしたことのある方)

セキュリティコード通知メールは以下のとおりです。

建退共から以下のメールを送信します。

事前にkentaikyo-denshi.taisyokukin.go.jp からの受信を許可するように社内のシステム管理者の方にご依頼をお願いします。



3-1-5 はじめてのログイン⑤ (旧電子申請専用サイトに1度でもログインしたことのある方) セキュリティコードと新しいパスワードを2回入力し「パスワードを設定」をクリックします

建設業退職金共済
電子申請専用サイト

パスワード再設定

ご案内メールに記載されたセキュリティコードと、新しいパスワードを入力してください。
※パスワードは8文字以上で入力してください。
※パスワードには英大文字・英小文字・半角数字を組み合わせで入力してください

セキュリティコード
XXXXXX

新しいパスワード
XXXXXXXXXX

新しいパスワード (確認)
XXXXXXXXXX

パスワードを設定

戻る

①建退共からメール送信されたセキュリティコードを入力

②次回から利用するパスワードを設定してください。
※確認のため2回入力

③パスワードを設定ボタンをクリック

- 3-1-6 はじめてのログイン⑥ (旧電子申請専用サイトに1度でもログインしたことのある方)
こちらの画面が表示されたら再設定完了です。



①ログイン画面に戻るボタンをクリック

②説明の続きは15ページ 2-1-3へ

3-2-1 はじめてのログイン① (過去に一度も電子申請専用サイトを利用したことのない方)

利用者IDの確認

ワンストップサービス案内文書

共済契約者の皆様へ

**建退共の
事務手続きが
一部簡略化
されます!**

令和6年度より
電子申請方式を
使った
新たなサービスが
始まります。

170-0013
東京都豊島区東池袋1-24-1
ニッセイ池袋ビル20階
建退共建設株式会社 御中

電子申請専用サイト利用者 ID
Ahiaghoaj4554
初期パスワード
Kintai64313321#

既に電子申請専用サイトをご利用中の共済契約者は初期パスワードが変更となっておりますので、普段ご利用のパスワードでログインをお願いします。また、行き違いですでに電子申請専用サイト利用者IDをお持ちの場合はご容赦ください。

回答につきましては、同封のチラシ（電子申請専用サイトへのログイン方法・調査の回答方法）をご覧ください。建退共電子申請専用サイトからご回答をお願い申し上げます。
記載QRコードよりスマートフォンでも回答ができます。

1 建設業許可番号や法人番号を活用し、これまでご提出いただいていた「共済契約者住所・名称・代表者変更届」のご提出が不要となります。

2 ワンストップサービスあらかじめ同意必須

3 同意の可否について、サイトのログインID/パスワードから回答をお願いします。（既に電子申請専用サイトをパスワードでログインした場合は、ご回答いただく必要はありません。なお、返信用票によるご回答も可能です。）

建退共は建設業の現場で働く
独立行政法人 建設業退職金共済機構 建設業
〒170-8055 東京都豊島区東池袋1丁目2番1号
本調査のお問い合わせ先
独立行政法人 建設業退職金共済機構 建設業
0120-006-175
※恐れ入りますが、お問い合わせの際は、建退共のロゴマークを必ずお送りください。

独立行政法人 建設業退職金共済機構
建設業退職金共済事業本部
略称：建退共（けんたいきょう） 法人番号 7013305001903

※制度について
※電子ポイント方式について
※手続きのご案内
※退職金試算
※各種申請書等
※情報公開
※よくあるご質問
※本部・支部所在地
※パンフレット等
※リンク
※お問い合わせ
※このサイトについて

建退共加入事業所情報

■ご意見・ご要望・ご質問
■サイトマップ
■このサイトについて

制度紹介用素材ダウンロード

①これまで、令和6年2月にご加入の事業所（共済契約者）にID等を発行し郵送しておりますので、お手元にご用意ください

②なお、令和4年7月以降に加入した共済契約者には、契約時に「電子申請専用サイト開通通知」を郵送しております。

③どちらもお手元がない場合には、電子申請コールセンターに必要事項をお知らせの上、再発行をご依頼ください。

0120-006-175

必要事項：建退共 共済契約者番号・ご契約者名

建退共共済契約者番号が不明の場合は、建退共ホームページより「建退共加入事業所情報」で調べることができます。

(ご登録済みの住所以外への発送はできません)

3-2-2 はじめてのログイン② (過去に一度も電子申請専用サイトを利用したことのない方)

建退共ホームページ ⇒ 電子ポイント方式について ⇒ 電子ポイント方式特設サイト
⇒ 専用サイトログイン



特設サイトには、既存システム・リニューアル後のシステムに関する様々な情報をご掲載しています。



①→の順にクリックして新ログイン画面を表示



3-2-3 はじめてのログイン③ (過去に一度も電子申請専用サイトを利用したことのない方)

専用サイトログイン ⇒ 利用者ID・初期パスワード ⇒ パスワード設定画面にメールアドレス登録

①利用者IDと初期パスワードを入力

②→の順にクリックしてパスワード再設定画面を表示

③電子申請専用サイトで利用するメールアドレスを入力して送信するをクリック

3-2-4 はじめてのログイン④ (過去に一度も電子申請専用サイトを利用したことのない方)

メール確認 ⇒ 仮パスワード ⇒ 新しいパスワード設定 ⇒ 完了画面



①入力したアドレス宛てにメールが届き、メール本文に記載のURLをクリックし、前ページと同じ初期パスワードを入力してください。



メール本文に記載のお問い合わせコードは仮パスワードではありません。

建設業退職金共済 電子申請専用サイト

パスワード再設定

新しいパスワードを入力してください。
※パスワードは8文字以上で入力してください。
※パスワードには英大文字・英小文字・半角数字・記号を組み合わせて入力してください

仮パスワード
XXXXXXXXXXXX

新しいパスワード
Atarasilapword123

新しいパスワード(確認)
Atarasilapword123

パスワードを設定

戻る

©2025 Kentaikyo Rights Reserved.

建退共ご担当者様
(共済契約者番号: 99999999)

このメールは、建退共電子申請専用サイトにて、ご登録頂いたメールアドレスをご確認する目的でお送りしております。
24時間以内に下記URLから建退共電子申請専用サイトへアクセスして、手続きを完了してください。

「URLのご案内」

<https://kentaikyo-denshi.taisyokukin.go.jp/online-denshisite/S80330/?s80330userid=NIL058&s80330mailaddress=testmail@example.com&s80330syokailoginkbn=3>

お問い合わせコード: 6004
お問い合わせの際には、このお問い合わせコードをお知らせください。

勤労者退職金共済機構建退共本部
電子申請専用サイト:
<https://kentaikyo-denshi.taisyokukin.go.jp/online-denshisite>
建退共ホームページ:
<http://www.kentaikyo.taisyokukin.go.jp>
お問合せ先(ヘルプデスク): 0120-006-175

②次回以降ログイン時に使用するパスワードを入力し→の順にクリックしてパスワード再設定画面を表示

③この画面が表示されたらパスワードの再設定は完了です。

建設業退職金共済 電子申請専用サイト

パスワード再設定

パスワードの設定が完了しました。
下のボタンよりログイン画面に戻り、新しいパスワードにてログインしてください。

ログイン画面に戻る

©2025 Kentaikyo Rights Reserved.

3-3-1 パスワード設定後はじめてのログイン①

ログイン ⇒ ワンタイムパスワード入力

①利用者IDと新たに設定したパスワードを入力しログインボタンをクリック




①登録されたメールアドレス宛にワンタイムパスワードが発行されますので入力

③ログインボタンをクリック。

3-3-2 パスワード設定後はじめてのログイン② 利用規約に同意 ⇒ 次へでログイン



就労実績報告作成ツールの機能を移管したため、被共済者番号と氏名（カナ）をサイト上で管理することとなります。
また、元下間の掛金納付には事務委託・受託の手続きが生じますので利用規約に同意してください。

建設業退職金共済
電子申請専用サイト

建設業退職金共済 電子申請専用サイトのシステムの利用に際して、以下建設業退職金共済契約約款の内、個人情報の取扱いに関する規約、また元請事業主による建退共制度関係事務受託処理要綱をお読みいただき、内容をご理解の上で同意していただく必要があります。

独立行政法人勤労者退職金共済機構建設業退職金共済約款を表示する。

独立行政法人勤労者退職金共済機構建設業退職金共済約款（抜粋）に同意します。 ☒

元請事業主による建退共制度関係事務受託処理要綱を表示する。

元請事業主による建退共制度関係事務受託処理要綱に同意します。 ☒

次へ

戻る

©2025 Kentaikyo Rights Reserved.

3-3-3 パスワード設定後はじめてのログイン③ こちらがトップページ（ホーム画面）です。

The screenshot shows the Kentaikyo website home page. The top navigation bar includes the Kentaikyo logo, contact information, and user account details. Below this is a secondary navigation bar with various service links. A third navigation bar contains sub-menu items, some of which are highlighted with orange boxes and numbered. Annotations in green and yellow callouts provide guidance on how to navigate the site.

①タブメニューといっています。

②第2階層、第3階層とサブメニューが表示されます。

01.支店・事業を新規登録する
支店・事業情報の新規登録が行えます

02.本支店・事業を確認・編集する
登録済支店・事業の検索および更新・削除が行えます

サブメニューには数字が振ってあります。
コールセンターからのご案内時は数字を読んでボタン名をお知らせします。
例：会社・被共済者のダブボタン、02本支店・事業の管理、01.支店・事業を新規登録するボタンの順にクリックしてください。

4-1-1 新規工事情報の登録①

電子ポイント方式で掛金を納付する対象の工事情報を作成します。

①工事情報のタブをクリック

②01.工事情報の管理をクリック

③01.工事情報を新規作成するをクリック

建退共 契約者番号: 99-99999 電子ポイント方式専用コールセンター 0120-006-175 受付時間: (平日) 9:00 ~ 17:00

よくあるご質問マニュアル 建退共へのお問い合わせ 文字サイズ 小 中 大

利用者ID: ABC123 ニックネーム: 建設太郎 ログアウト

はじめに 工事開始・完了 ポイントチャージ 施工体制(グループ作成) 工事運用中(報告処理) 工事運用中(システム連携) 工事運用中(確定処理) ダウンロード 建退共の事務手続 旧電子申請はこちら

会社・被共済者 工事情報 ポイント購入・管理 就労報告経路 就労実績報告 CCUS・API連携 掛金充当 帳票管理 1 オンライン申請 11 旧就労実績ツール取込

01 工事情報の管理 02 工事完了の登録

01.工事情報を新規登録する
工事情報の新規登録が行えます

02.工事情報を確認・編集する
工事情報の検索および編集が行えます

承認待ち 1 件

手続き進行中

申請中 1 件

4-1-2 新規工事情報の登録②

電子ポイント方式で掛金を納付する対象の工事情報を作成します。

■工事基本情報について(項目一部抜粋)

工事コード：電子ポイント方式利用にあたって管理するためのコードを工事ごとに設定いただきます。

工事名：対象工事の名称を入力します。

所属する支店事業：支店等を分けて工事を管理する場合に使用します。管理する場合はあらかじめ支店事業を作成しておく必要があります。

就労報告期間の締日：対象工事ごとの報告内容の締日を設定します。1日～月末で設定可能です。

4-1-3 新規工事情報の登録③

電子ポイント方式で掛金を納付する対象の工事情報を作成します。

■ **CCUS(建設キャリアアップシステム)に関する情報**
対象現場での運用状況に応じて記入してください。

■ 退職金ポイントに関する情報

公共工事等で建退共の定める「掛金納付の考え方」を参考に購入する場合に入力してください。

※独自の考え方での購入を指定している公共工事発注者もございます。事前にご確認の上、入力をお願いいたします。

■ ポイントが不足していた場合の自動充当設定

作成した工事勘定にポイントがなかった場合に別の勘定のポイントを使用するかを設定する項目です。

※公共工事等で今回工事購入分以外からのポイント流用が認められない場合は使用しないようにしてください。

■ CCUS(建設キャリアアップシステム)に関する情報

CCUS現場ID * CCUS現場・契約情報ファイル取込 CCUS現場IDを削除する

本工事におけるCCUSの利用状況を回答ください。

CCUS登録情報

(必須) 共済契約者である元請負人の建設キャリアアップシステム事業者登録の有無 ☒ 無 ☐ 有

(必須) 本工事について、現場・契約情報の建設キャリアアップシステムへの登録の有無 ☒ 無 ☐ 有

(必須) 本工事について、カードリーダーの設置等、就業履歴が蓄積可能な環境の有無 ☒ 無 ☐ 有

■ 退職金ポイントに関する情報

建退共が定める掛金納付の考え方を利用しポイント購入額を算出する場合にご入力ください。

工事種別 建築-非住宅・同設備 工事種別内容について(建退共本部HPへリンクします)

総工事費(半角) * 100,000,000 円 (消費税相当額を含む)

建退共加入率(半角) * 80 %

端数処理単位 10円単位

■ ポイントが不足していた場合の自動充当設定

(必須) 所属する支店事業 * コード検索

■ 本工事の元請担当者連絡先(任意)

会社間での連絡先窓口の周知等でお使いください。

郵便番号(半角) 郵便番号から住所を検索

都道府県

住所1(市区町村)

住所2(番地)

住所3(建物名等)

電話番号(半角)

FAX番号(半角)

連絡先メールアドレス

連絡先所属

連絡先役職

連絡先氏名

入力内容を確認し
登録確認をクリック

戻る 登録確認

4-1-4 新規工事情報の登録④
電子ポイント方式で掛金を納付する対象の工事情報を作成します。

工事情報登録・編集確認

1 登録 2 確認 3 完了

■工事基本情報

工事コード 43210987654321

工事名 ○△□駅前改良工事

工事名略称

所属する支店事業 0000000 建設工業株式会社

工事区分 ● 公共 ○ 民間 ○ その他

電子・証紙 ● 電子 ○ 証紙

工事開始日 2025/10/10

工事終了日

就労報告期間の締日 月末

JV区分 ● 非JV工事 ○ JV工事

JV名

複数工事集約区分 ● 対象外 ○ 代表工事 ○ 被集約工事

発注者名

受注者名

ここでは工事名を例月掛金工事として登録します。

工事区分は「その他」

■CCUS(建設キャリアアップシステム)に関する情報

CCUS現ID 12345678901234

CCUS登録情報

共済契約者である元請負人の建設キャリアアップシステム事業者登録の有無 ☐ 無 ☐ 有

本工事について、現場・契約情報の建設キャリアアップシステムへの登録の有無 ☐ 無 ☐ 有

本工事について、カードリーダーの設置等、就業履歴が蓄積可能な環境の有無 ☐ 無 ☐ 有

■退職金ポイントに関する情報

工事種別 建築一式

総工事費(半角) 100,000

建退共加入率(半角) 80

端数処理単位 ☐ 指定なし ☒ 1000円単位

■ポイントが不足していた場合の自動充当設定

本支店または事業

■本工事の元請担当者連絡先

郵便番号(半角)

都道府県

住所1(市区町村)

住所2(番地)

住所3(建物名等)

電話番号(半角)

FAX番号(半角)

連絡先メールアドレス

連絡先所属

連絡先役職

連絡先氏名

戻る 登録する

必ず「本店（主勘定）」を選択ください。

入力内容を確認し登録するをクリック

4-1-5 新規工事情報の登録⑤

電子ポイント方式で掛金を納付する対象の工事情報を作成します。



4-2-1 就労報告経路の登録①

事務を受託する共済契約者を就労報告経路に登録します。

①就労報告経路のタブをクリック

②コード検索をクリック

③対象工事を選択

選択	工事コード	工事名	工事種別	共済契約者番号	共済契約者名	発注者	受注者	支店事業コード	支店事業名	CCUS現場ID	運用状態	工事区分
<input checked="" type="checkbox"/>	210987654321	〇〇駅前改良工事	非JV工事	99-99999	建設工業株式会社			0000000	建設工業株式会社		運用中	公共

4-2-2 就労報告経路の登録②

事務を受託する共済契約者を就労報告経路に登録します。



工事名が表示されただけでは
選択は完了していません
かならず「設定」をクリックし
て確定させてください

④選択した工事が表示されている
ことを確認

⑤設定をクリック

⑥01.就労報告経路の管理を
クリック

⑦01.就労報告経路登録・編集する
をクリック

01 就労報告経路の管理

02 複数工事の集約

01.就労報告経路登録・編集する

元請・下請間で就労実績の報告および掛金充当をするための就労報告経路の登録・編集
が行えます

2025/09/18 15:14 未読 重要
掛金充当時の勘定残高不足のご案内

4-2-3 就労報告経路の登録③

事務を受託する共済契約者を就労報告経路に登録します。

⑦自社に直接就労報告する会社を追加をクリック

「事務組合受託者変更届(様式第106号)」をご提出いただいていない契約者は、選択することができませんのでご注意ください。

⑧共済契約者番号等から会社を検索し選択をクリック

4-2-4 就労報告経路の登録④

事務を受託する共済契約者を就労報告経路に登録します。

建退共 共済契約者番号: 99-99999 電子ポイント方式専用コールセンター 0120-006-175 受付時間: (平日) 9:00 ~ 17:00

よくあるご質問 マニュアル 建退共へのお問い合わせ 文字サイズ 小 中 大 181 利用者ID: TUY089 ニックネーム: ニックネーム ログアウト

はじめに 工事開始・完了 ポイントチャージ 施工体制(グループ作成) 工事運用中(報告処理) 工事運用中(システム連携) 工事運用中(確定処理) ダウンロード 建退共の事務手続 旧電子申請はこちら

会社・被共済者 工事情報 ポイント購入・管理 就労報告経路 就労実績報告 CCUS・API連携 掛金充当 帳票管理 10 オンライン申請 旧就労実績ツール取込

ホーム

工事情報 43210987654321 ○△□駅前改良工事 コード検索 設定 ※コード検索後は、「設定」ボタンを押してください。押さない場合、選択した工事情報が反映されません。

自社に直接就労報告する会社を追加する 就労報告経路図を表示する

元請会社 100-0030 西松建設株式会社 件数: 1件

会社種別	承諾状況ステータス	回数			直接就労報告を行う下位企業の追加	共済契約者番号	法人番号	事業者名	承諾依頼・代理登録
		一次	二次	三次					
	依頼前	1				99-99999		建設工業株式会社	<input type="radio"/> 承諾依頼 <input checked="" type="radio"/> 代理登録

戻る 承諾依頼を送付する

登録が完了すると、代理登録として「就労実績報告経路一覧」に表示されます。

5-1 退職金ポイントの購入方法の概要 ポイントの購入には3つの方法があります。

01.ペイジー振込を利用する

ペイジーとは、税金の納付などに利用される振込の方式です。

事前にペイジーに登録された振込先と金額をシステム登録してから現金を送金するため、振り込み詐欺対策に有効とされています。

02.口座振替（個別）を利用する

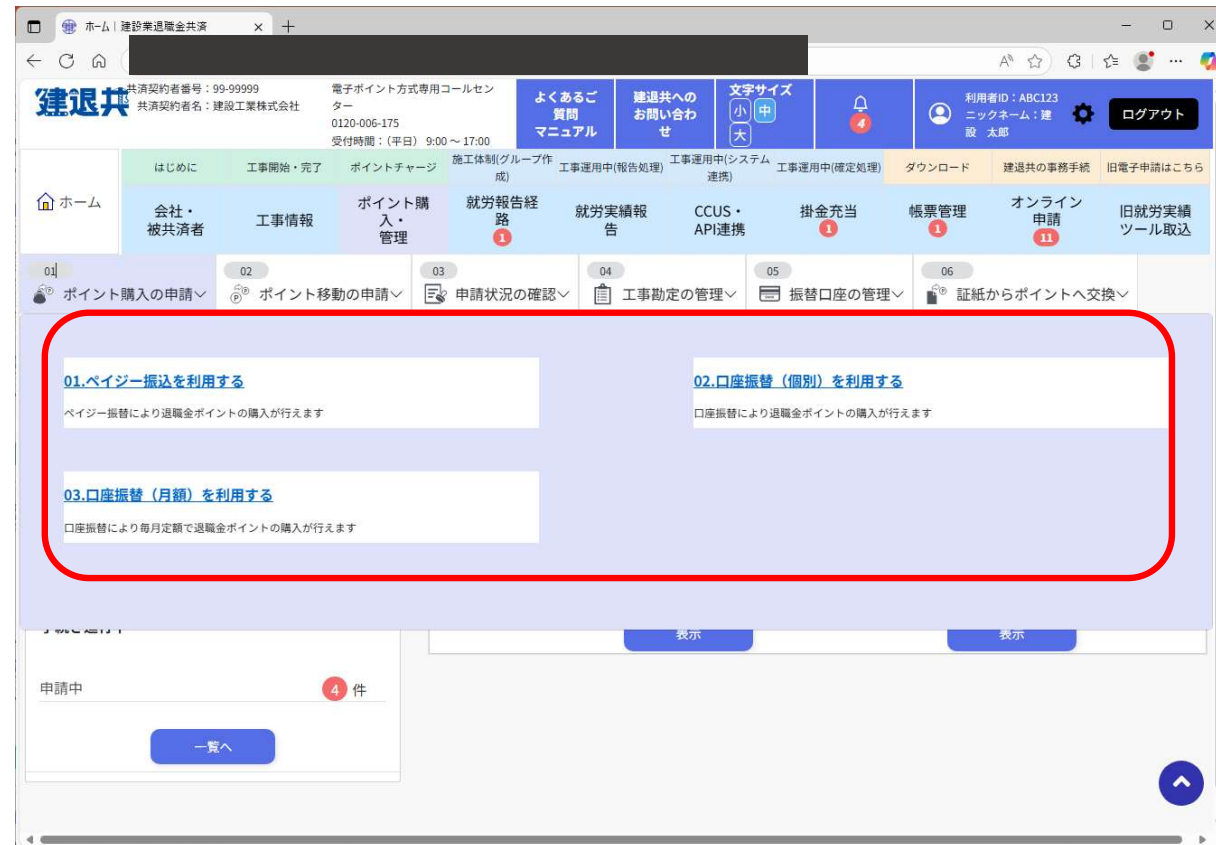
都度、掛金納付に必要な金額を定めて、予め登録した口座から現金を引き落とす方法です。

公共工事発注者の指示により急いで掛金収納書が必要な場合はペイジー振込をご利用ください。

03.口座振替（月額）を利用する

毎月の掛金納付額にばらつきのない場合、定額で退職金ポイントを購入することができます。

金額の変更は随時可能です。（振替日の10営業日前までに設定変更が必要）



5-2-1 退職金ポイントの購入（ペイジー申請）① 掛金の原資となる退職金ポイントを購入します。

①ポイント購入・管理のタブをクリック

②01ポイント購入の申請をクリック

③01.ペイジー振込を利用するをクリック

01. ペイジー振込を利用する
ペイジー振替により退職金ポイントの購入が行えます

02. 口座振替（個別）を利用する
口座振替により退職金ポイントの購入が行えます

03. 口座振替（月額）を利用する
口座振替により毎月定額で退職金ポイントの購入が行えます

5-2-2 退職金ポイントの購入（ペイジー申請）② 掛金の原資となる退職金ポイントを購入します。

①購入したい工事勘定を選択



工事勘定とは
対象工事に使用する退職金ポイントを貯め置く
お財布のイメージです。

②選ぶをクリック

ポイント関連手続の勘定選択 | 建退共

電子ポイント方式専用コールセンター
0120-006-175
受付時間：(平日) 9:00～17:00

よくあるご質問マニユアル

建退共への問い合わせ

文字サイズ 小 中 大

利用者ID: ABC123
ニックネーム: 建退 太
ログアウト

はじめに 工事開始・完了 ポイントチャージ 施工体制(グループ作成) 工事運用中(報告処 理) 工事運用中(システム連携) 工事運用中(確定処 理) ダウンロード 建退共の手続手続 旧電子申請はこちら

会社・被共済者 工事情報 ポイント購入・管理 就労報告経路 就労実績報告 CCUS・API連携 掛金充当 帳票管理 オンライン申請 旧就労実績ツール取込

ポイント関連手続の勘定選択

こちらは体験版のため、条件を入力しても、一覧には既定の明細が表示されますのでご注意ください。

条件を絞り込む

本店または事業コード 0000001 東京支店

コード 12345678901234 デモ工事

ステータス すべての工事

絞り込む

勘定別退職金ポイント残高一覧

赤ポイント(中小企業用)総合計：212,000 青ポイント(大手企業用)総合計：0

選択	本店または事業名	勘定名	工事運用中(中小企業用)
<input checked="" type="radio"/>	建設工業株式会社	主勘定(自社工事)	20,000
<input type="radio"/>	東京営業所	民間集約用工事	0
<input type="radio"/>	東京営業所	デモ工事	192,000

1

戻る CSV出力 選ぶ

5-2-3 退職金ポイントの購入（ペイジー申請）③ 掛金の原資となる退職金ポイントを購入します。

赤枠内に購入内容を入力し、登録確認をクリックしてください。

なお、退職金ポイントは最低購入金額3,000円以上としており、
10円単位で購入することが可能です。

■ ポイント購入の考え方について
下記の選択肢から適したものをご選択し、購入内容を入力してください。

発注者の指示のとおりに

対象労働者数と当該労働者の就労日数を的確に把握している場合

対象労働者数と当該労働者の就労日数の把握が困難な場合

その他

入力内容を確認し、
登録確認をクリック

ペイジー振込申請登録

1 登録 2 確認 3 完了

こちらは体験版のため、あらかじめ入力項目に値が入っております。
(*入力項目は自由に変更できますが、入力内容は反映されませんのでご注意ください)

申請情報

請求工D 状態

ポイント付与先

工事勘定 0000000 建設工業株式会社

43210987654321 ○△□駅前改良工事

ポイントの購入

1円につき、1ポイント分の退職金をご購入いただけます。10ポイント単位でご購入いただけます。
最低購入金額は3,000円です。

(必須) 購入対象 ☒ 赤ポイント(中小企業用) ☐ 青ポイント(大手企業用)

ポイント購入額は枚数(金額)を指定して購入しますか？又は総工事費の割合で購入しますか？

枚数(金額) 購入率

枚数(金額)を指定して購入の場合、下記の内容を教えてください

(必須) ポイント購入の考え方 対象労働者数と当該労働者の就労日数を的確に把握している場合

赤ポイント (中小企業用)

購入前のポイント残高 0 円分

(必須) 購入内容 (半角) 0 日 0 円分

※日数は半角数字7文字まで ポイント数は半角数字9文字まで入力可能です

購入後のポイント残高 0 円分

青ポイント (大手企業用)

購入前のポイント残高 0 円分

(必須) 購入内容 (半角) 0 日 0 円分

※日数は半角数字7文字まで ポイント数は半角数字9文字まで入力可能です

登録確認

5-2-4 退職金ポイントの購入（ペイジー申請）④ 掛金の原資となる退職金ポイントを購入します。

ペイジー振込申請登録確認

1 登録 2 確認 3 完了

この内容で申請します。よろしいですか。

申請情報

請求ID: 状態:

ポイント付与先

工事勘定:

0000001 東京支店

12345678901234 デモ工事

ポイントの購入

1円につき、1ポイント分の退職金ご購入いただけます。10ポイント単位でご購入いただけます。
最低購入金額は3,000円です。

購入対象: 赤ポイント(中小企業用)

ポイント購入の考え方: 発注者の指示のとおり

購入方法の指定: 日数を指定して購入

赤ポイント（中小企業用）

購入前のポイント残高	<input type="text"/>	円分
購入内容	100 日	32,000 円分
購入後のポイント残高	<input type="text"/>	32,000 円分

戻る **申請**

再度、内容を確認し
申請をクリック

ペイジー振込申請登録完了

1 登録 2 確認 3 完了

ポイント購入申請の承認が完了するまで購入手続きは開始されません。

ホーム

©2025 Kentaikyo Rights Reserved.



ポイント購入申請完了後、その申請内容を承認することで購入手続きが確定します。

5-3-1 退職金ポイントの購入（ペイジー承認）① 申請したポイント購入内容を承認します。

The screenshot shows the '建退共' (Ken Tai Kyō) web portal. The browser address bar shows 'ホーム | 建設業退職金共済'. The page has a top navigation bar with links like 'よくあるご質問マニユアル', '建退共へのお問い合わせ', and '文字サイズ'. A user profile section shows '利用者ID: ABC123' and 'ニックネーム: 建設太郎'. The main content area has a grid of icons for various services. A green callout bubble points to the 'ポイント購入・管理' (Point Purchase & Management) icon, with the text '①ポイント購入・管理のタブをクリック'. Another green callout bubble points to the '申請状況の確認' (Check Application Status) icon, with the text '②03申請状況の確認をクリック'. A third green callout bubble points to the '01.申請手続き状況を確認する' (Check application procedure status) link, with the text '③01.申請手続き状況を確認するをクリック'. The page also shows a sidebar with '承認待ち' (4 items) and '手続き進行中' (In progress). The main content area has a section titled '掛金（退職金ポイント）の購入についてのご案内' (Notice about purchasing retirement points) with buttons for '表示' (Display).

①ポイント購入・管理のタブをクリック

②03申請状況の確認をクリック

③01.申請手続き状況を確認するをクリック

01.申請手続き状況を確認する
退職金ポイント関連手続きの承認・差戻/修正・取消が行えます

承認待ち 4件

手続き進行中

掛金（退職金ポイント）の購入についてのご案内
ペイジーと口座振替を初めて利用される方に向けた、手続きについてのご案内となります

ペイジーのお手続きについて 表示

口座振替のお手続きについて 表示

5-3-2 退職金ポイントの購入（ペイジー承認）② 申請したポイント購入内容を承認します。

退職金ポイント購入・移動（承認・差戻／修正・取消）

こちらは体験版のため、条件を入力しても、一覧には既定の明細が表示されますのでご注意ください。

退職金ポイントの購入手続きについて、承認や差戻しなどを行います。

(個別) ☒ ペイジー購入 ☒ ポイント移動

☒ 差戻し ☒ 入金待ち ☒ 承認済み(建退共処理中) ☐ 完了

東京支店

コード検索 12345678901234 デモ工事

承認 手続き処理日時 昇順 降順

検索

全て選択する

承認	参照	編集	手続き状況	支店または事業名	勘定名
<input checked="" type="checkbox"/>	表示	編集	申請中	建設工業株式会社	〇△□駅前改良工事
<input type="checkbox"/>	表示	編集	申請中	建設工業株式会社	橋本工事

1

戻る 取消 差戻し 承認

①承認する申請内容の選択欄にチェックを入れる
(複数の申請を選択して一括で承認することも可能です。)

②承認をクリック

退職金ポイント購入・移動（承認・差戻／修正・取消）

こちらは体験版のため、条件を入力しても、一覧には既定の明細が表示されますのでご注意ください。

承認処理は正常に完了しました。

退職金ポイントの購入手続きについて、承認や差戻しなどを行います。

条件から絞り込む

手続き内容 ☒ 口座振替（月額） ☒ 口座振替（個別） ☒ ペイジー購入 ☒ ポイント移動

手続き状況 ☒ 作業中 ☒ 申請中(承認待ち) ☒ 差戻し ☒ 入金待ち ☒ 承認済み(建退共処理中) ☐ 完了

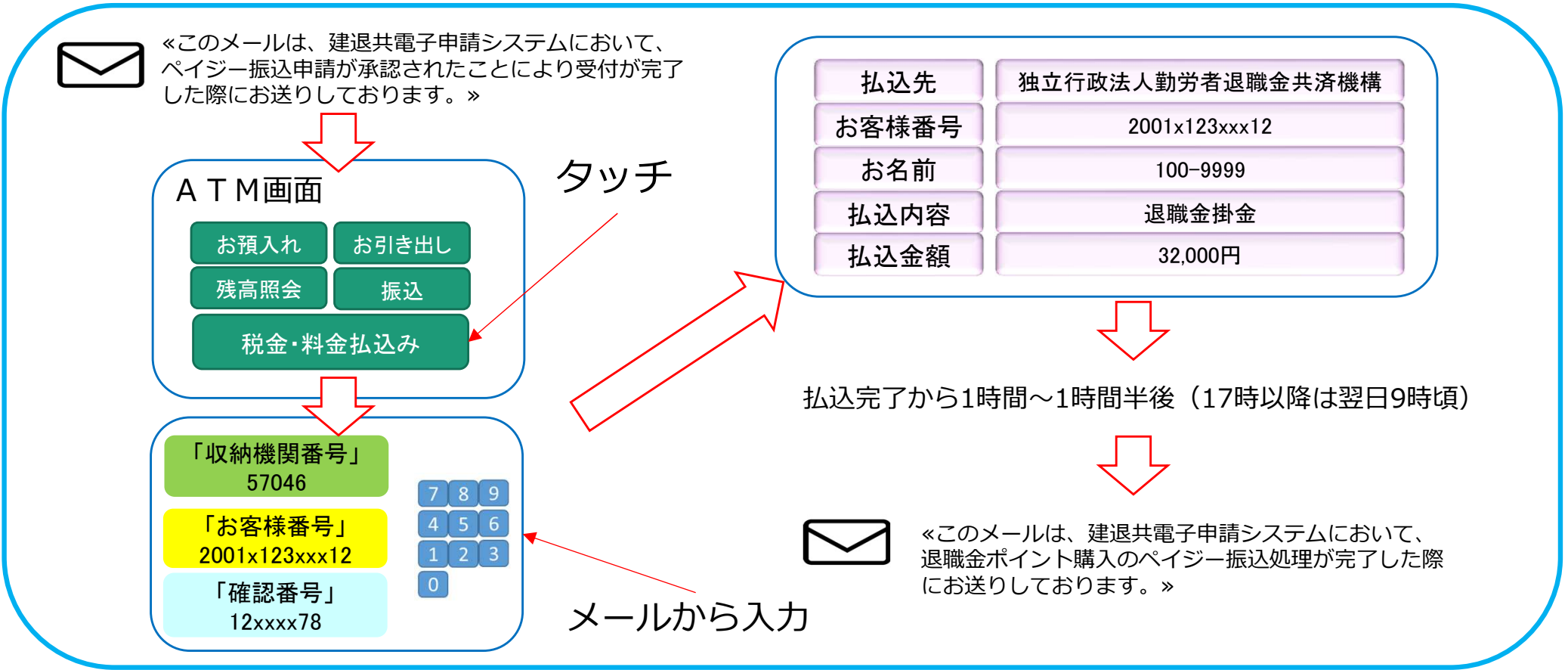


承認完了後、お支払に関する手続きのご案内メールが届きます。

5-4 退職金ポイントの購入（ペイジー払込）
ペイジー利用時の入金の流れ。

承認完了後に送付される「ペイジー振込申請受付のご案内」メールに入金時に必要な番号（「**収納機関番号**」・「**お客様番号**」・「**確認番号**」）が記載されておりますので、金融機関のATMもしくはインターネットバンキングにて入金手続きを行ってください。利用可能な金融機関は建退共ホームページよりご確認ください。

※ご利用のインターネットバンキングのプラン内容によっては、インターネットバンキングでのペイジー入金が行えない場合がございます。
プラン内容についてはお取引先の金融機関にご確認ください。



5-5-1 退職金ポイントの購入（掛金収納書のダウンロード） ① 掛金収納書をダウンロードします。

① 帳票管理のタブをクリック

② 01 帳票のダウンロードをクリック

01 帳票のダウンロード

02 掛金充当書をダウンロードする

③ 01. 帳票をダウンロードするをクリック

01. 帳票をダウンロードする
発行された各種帳票の検索およびダウンロードが行えます

02. 掛金充当書をダウンロードする
発行された掛金充当書の検索およびダウンロードが行えます

5-5-2 退職金ポイントの購入（掛金収納書のダウンロード） ②
掛金収納書をダウンロードします。

建退共

検索履歴: 99-99999 電子ポイント方式専用コールセンター 0120-006-175 受付時間: (平日) 9:00 ~ 17:00

よくあるご質問マニュアル

建退共へのお問い合わせ

文字サイズ

利用履歴ID: ABC123 ニックネーム

ログアウト

はじめに

工事開始・完了

ポイントチャージ

施工体制(グループ作成)

工事運用中(簡易施工)

工事運用中(システム連携)

工事運用中(確定施工)

ダウンロード

会社・被共済者

工事情報

ポイント購入・管理

就労報告経路

就労実績報告

CCUS・API連携

掛金充当

帳票管理

帳票ダウンロード／各種発行済の帳票検索

こちらは体験版のため、条件を入力しても、一覧には既定の明細が表示されますのでご注意ください。

条件を絞り込む

帳票作成日

帳票名

帳票工D (半角)

ダウンロード状況

支店または事業コード

工事コード

絞り込む

帳票一覧

帳票をダウンロードする

※「ダウンロード状況」最新の状況を確認

表示件数 10件

全ての帳票

別

掛金収納

掛金充当

その他

全て取得済にする

ダウンロード状況

PDF

Excel

その他

ステータス

帳票作成日

帳票名

発行済

2025/11/10

共済証紙退職金ポイント交換申請書

発行済

2025/11/10

共済証紙退職金ポイント交換申請書 (契約書あり)

発行済

2025/11/10

ページ掛金収納書

工事名: デモ工事

発行済

2025/11/10

口座振替掛金収納書 (正)

工事名: デモ工事

発行済

2025/11/10

掛金充当書 (勘定別)

発行済

2025/11/10

建設業退職金共済制度掛金充当実績総括表

工事名: デモ工事

発行済

2025/11/10

納付証明書

共済契約者名: 建設期間: 2025年10月01

発行済

2025/11/10

口座振替掛金収納書 (仮・承認時)

工事名: デモ工事

発行済

2025/11/10

建退共からの送付ファイル

U2022100100000

②掛金収納書が表示されます

①掛金充当書のPDF表示をクリック

掛金収納書 (電子申請方式)

(共済契約者が発注者へ)

共済契約者番号

99-99999999

共済契約者名

建設工業株式会社

J Vの場合は共同企業体名

建設工業・元請建特定共同企業体

掛金収納書番号

(お問い合わせの際は、この番号と共済契約者名をお知らせください。)

57046000

999999999920251111000041

039359

収納年月日

2025年11月10日

退職金ポイント購入額

準備

購入日数

購入額

(中小企業用)

-

¥230,000 円

(大企業用)

-

¥230,000 円

合計

-

¥230,000 円

工事情報

工事の区分

○ 公共

民間

その他

発注者名

○ × 市役所

元請契約の工事番号および工事名

12345678901234

デモ工事

総工事費

¥100,000,000円

当該工事の退職金ポイント購入の考え方

3. 対象労働者数と当該労働者の就労日数の把握が困難な場合

総工事費 × 購入率 × 加入率 (※)

100,000,000円 × 2.3% × 70% = 230,000円

10円単位で切り上げ

※当該工事における労働者の建退共制度加入率。

この掛金収納書は、電子申請方式の退職金ポイントの購入を証する書です。

税務処理には使用できません。

また、この掛金収納書は再発行できませんので大切に保管してください。

独立行政法人勤労者退職金共済機構

建設業退職金共済事業本部

電子印鑑

(参考)

建設キャリアアップシステム登録情報

本工事を施工する下請負人を含めた建設キャリアアップシステムへの登録の有無 (有)

元請負人の建設キャリアアップシステム事業者ID

1 2 3 4 5 6 7 8 9 0 1 2 3 4

本工事について、下請負人を含めた施工体制登録の有無 (有)

本現場の建設キャリアアップシステム現場ID

1 2 3 4 5 6 7 8 9 0 1 2 3 4

本工事について、カードリーダーの設置等、就業履歴が蓄積可能な環境の有無 (有)

6-1-1 就労実績報告の登録（Excel取り込み）①

購入した退職金ポイントを個々の被共済者の掛金として納付するための作業です。

①就労実績報告のタブをクリック

②コード検索で例月掛金工事を選択します。

建退共 共済契約者番号: 99-99999 電子ポイント方式専用コールセンター 共済契約者名: 建設工業株式会社 0120-006-175 受付時間: (平日) 9:00 ~ 17:00

よくあるご質問 マニュアル 建退共へのお問い合わせ 文字サイズ 小 中 大 4 利用者ID: ABC123 ニックネーム: 建設 太郎 ログアウト

工事開始・完了 ポイントチャージ 施工体制(グループ作成) 工事運用中(報告処理) 工事運用中(システム連携) 工事運用中(確定処理) ダウンロード 建退共の事務手続 旧電子申請はこちら

会社・被共済者 工事情報 ポイント購入・管理 就労報告経路 就労実績報告 CCUS・API連携 掛金充当 帳票管理 オンライン申請 旧就労実績ツール取込

工事情報 12345678901234 デモ工事 コード検索 設定 ※コード検索後は、「設定」ボタンを押してください。押さない場合、選択した工事情報が反映されません。

就労実績報告の管理 就労報告関連帳票の管理

就労報告のお手続き状況 あなたが関係するお手続きの状況を表示しています

就労報告 あなたの作業待ち

承認待ち 1 件

手続き進行中

申請中 1 件

一覧へ

就労報告に関するお知らせ サイトからの最新の新着通知を5件表示しています

2025/09/20 未読 重要 就労実績報告申請チェック（承認のご依頼）又は就労実績報告申請後における申請取消完了のご案内

一覧へ

6-1-2 就労実績報告の登録（Excel取り込み） ②
別のタブで工事選択画面が表示されます。

ホーム | 建設業退職金共済

工事情報選択 | 建設業退職金共済

+

←

↺

🏠

🔍

🔊

☆

⚙️

🔖

👤

⋮

🌈

工事情報選択

条件から絞り込む

工事コード

工事名

元請共済契約者番号

元請共済契約者名

支店事業コード

支店事業名

CCUS現場ID

運用状態

運用中の工事のみ

工事区分

すべて

電子・証紙

すべて

クリア

検索

工事情報一覧

件数: 29 件

選択	工事コード	工事名	工事種別	共済契約者番号	共済契約者名	発注者	受注者
<div>選択</div>	000000000000000000	例月掛金工事		51-99999	建設工業株式会社		

検索をクリック

6-1-3 就労実績報告の登録（Excel取り込み） ③
別のタブで工事選択画面が表示されます。

ホーム | 建設業退職金共済

工事情報選択 | 建設業退職金共済

+

工事区分

すべて

電子・証紙

すべて

クリア

検索

工事情報一覧

件数: 29 件

選択	工事コード	工事名	工事種別	共済契約者番号	共済契約者名	発注者	受注者
選択	00000000000000000000	例月掛金工事		51-99999	建設工業株式会社		
選択	11111111111111111111	民間集約用工事	建築一住宅・同設備	51-99999	建設工業株式会社	複数発注	複数受注
選択	K_202506001	〇〇市立××小学校渡り廊下舗装改修工事		51-99999	建設工業株式会社	〇〇市役所	株式会社建
選択	202508001_M	△△邸足場等仮設工事		51-99999	建設工業株式会社	△△	建設工業株
選択	2025-100-01	□□川取水ポンプ所外維持補修工事		51-99999	建設工業株式会社	□×県建設局	建退土木工
選択	A-BCDEF_G	×〇マンション基礎工事		51-99999	建設工業株式会社	△□不動産株式会社	建築建設株

1

戻る

©2025 Kentaikyo Rights Reserved.

例月掛金工事
の左横の選択
ボタンをク
リック

6-1-4 就労実績報告の登録（Excel取り込み） ④ 工事情報を設定します。



工事名が表示されただけでは
選択は完了していません
かならず「設定」をクリックし
て確定させてください

ホーム | 建設業退職金共済

共済契約者番号: 99-99999 電子ポイント方式専用コールセン
共済契約者名: 建設工業株式会社 ター
0120-006-175
受付時間: (平日) 9:00 ~ 17:00

よくあるご質問 マニュアル 建退共へのお問い合わせ 文字サイズ 小 中 大 4 利用者ID: ABC123 ニックネーム: 建設太郎 ログアウト

はじめに 工事開始・完了 ポイントチャージ 施工体制(グループ作成) 工事運用中(報告処理) 工事運用中(システム連携) 工事運用中(確定処理) ダウンロード 建退共の事務手続 旧電子申請はこちら

ホーム 会社・被共済者 工事情報 ポイント購入・管理 就労報告経路 就労実績報告 CCUS・API連携 掛金充当 帳票管理 オンライン申請 旧就労実績ツール取込

工事情報 000000000000000000 例月掛金工事 コード検索 設定 ※コード検索後は、「設定」ボタンを押してください。押さない場合、選択した工事情報が反映されません。

就労実績報告の管理 02 就労報告関連帳票の管理

就労報告 就労報告の状況 あなたが関係するお手続きの状況を表示しています

あなたの作業待ち

承認待ち 1 件

手続き進行中

申請中 1 件

一覧へ

就労報告に関するお知らせ サイトからの最新の新着通知を5件表示しています

2025/09/20 未読 重要 就労実績報告申請チェック(承認のご依頼)又は就労実績報告申請後における申請取消完了のご案内

一覧へ

①工事名を確認

②設定をクリック

6-1-5 就労実績報告の登録（Excel取り込み） ⑤

工事ごとに就労実績を登録します。

建退共 共済契約者番号：99-99999 電子ポイント方式専用コールセンター 0120-006-175 受付時間：(平日) 9:00～17:00

よくあるご質問 マニュアル 建退共へのお問い合わせ 文字サイズ 小 中 大

利用者ID：ABC123 ニックネーム：建設 太郎 ログアウト

はじめに 工事開始・完了 ポイントチャージ 施工体制(グループ作成) 工事運用中(報告処理) 工事運用中(システム連携) 工事運用中(確定処理) ダウンロード 建退共の事務手続 旧電子申請はこちら

ホーム 会社・被共済者 工事情報 ポイント購入・管理 就労報告経路 就労実績報告 CCUS・API連携 掛金充当 帳票管理 オンライン申請 旧就労実績ツール取込

工事情報 000000000000000000 例月掛金工事 コード検索 設定 ※コード検索後は、「設定」ボタンを押してください。押さない場合、選択した工事情報が反映されません。

01 就労実績報告の管理 02 就労報告関連帳票の管理

①01就労実績報告の管理

01. 工事ごとに登録・編集する
工事別に就労実績の登録・編集が行えます

02. 被共済者ごとに登録・編集する
工事をまたいで被共済者ごとの就労実績の確認が行えます

03. 就労実績を報告・差戻しする
上位会社への就労実績の報告および下位会社に就労実績の差戻しが行えます

申請中 1 件 一覧へ

6-1-6 就労実績報告の登録（Excel取り込み） ⑥

選択している工事情報を確認します。

就労実績登録・編集（工事別）

1 登録 2 完了

こちらは体験版のため、あらかじめ入力項目に値が入っております。
（※入力項目は自由に変更できますが、入力内容は反映されませんのでご注意ください）

工事情報 000000000000000000 例月掛金工事

工事期間 0

就労報告期間の締日 月末

工事名を確認

6-1-7 就労実績報告の登録（Excel取り込み） ⑦

Excelファイルにて就労実績を作成します。

建退共

共済契約者番号：99-99999
共済契約者名：建設工業株式会社

電子ポイント方式専用コールセンター
0120-006-175
受付時間：（平日） 9:00 ～ 17:00

よくあるご質問
マニュアル

建退共へのお問
い合わせ

文字サイズ
小 中 大

4

利用者ID：ABC123
ニックネーム：建設 太郎

ログアウト

はじめに

工事開始・完了

ポイントチャージ

施工体制(グループ作成)

工事運用中(報告処理)

工事運用中(システム連携)

工事運用中(確定処理)

ダウンロード

建退共の事務手続

旧電子申請はこちら

会社・被共済者

工事情報

ポイント購入・管理

就労報告経路

就労実績報告

CCUS・API連携

掛金充当

帳票管理

オンライン申請

旧就労実績ツール取込

ホーム

工事情報

12345678901234

デモ工事

コード検索

設定

※コード検索後は、「設定」ボタンを押してください。
押さない場合、選択した工事情報が反映されません。

工事情報

工事情報

00000000000000000000

例月掛金工事

工事期間

0

就労報告期間の締日

月末

一覧から登録・編集する

Excelファイルを取り込む

CCUS2-4_就業履歴一覧ファイルを取り込む

Excelファイルを作成する

①Excelファイルを取り込む
をクリック

ファイル取込

ファイルをドラッグ&ドロップするか、「ファイルを選択する」ボタンをクリックしてください。

取込ファイル名

②Excelファイルを作成する
をクリック

+

ファイルを選択する

ここにファイルをドロップしてください

取込ファイルが正しいことを確認し、「内容確認する」ボタンを押してください。

内容確認する

6-1-8 就労実績報告の登録（Excel取り込み） ⑧

Excelファイルの作成

建退共

共済契約者番号：99-99999
共済契約者名：建設工業株式会社

電子ポイント方式専用コールセンター
0120-006-175
受付時間：(平日) 9:00～17:00

よくあるご質問
マニュアル

建退共へのお問
い合わせ

文字サイズ
小 中 大

4

利用者ID：A
ニックネーム

はじめに
会社・被共済者

工事開始・完了
工事情報

ポイントチャージ
ポイント購入・管理

施工体制(グループ作成)
就労報告経路 1

工事運用中(報告処理)
就労実績報告

工事運用中(システム連携)
CCUS・API連携

工事運用中(確定処理)
掛金充当 1

ダウンロード
帳票管理 1

建退共の事務手続
オンライン申請 11

旧就労実績
ツール取入

ホーム

工事情報 12345678901234

デモ工事

コード検索

設定

※コード検索後は、「設定」ボタンを押してください。
押さない場合、選択した工事情報が反映されません。

一括入力用Excelファイル作成

こちらは体験版のため、条件を入力しても、出力される帳票には既定の明細が表示されますのでご注意ください。

工事情報

工事情報 12345678901234

電子・証紙 電子

CCUS現場ID 12345678901234

工事期間 2025/10/10 ~

帳票作成内容

(必須) 対象期間 2025/10/01～2025/10/31

戻る

作成する

ダウンロード

一括入力用Excelテンプレート_202509020011111.xlsxで行う
操作を選んでください。

開く

名前を付けて保存

保存

①作成する
をクリック

②保存したエクセル
ファイルに就労実績を
登録していきます。
※次ページ参照

被共済者の就労実績をExcelファイルに入力します。

黄色のセルや列は必須項目です。

②就労対象日に、「1」を入力し、就労実績を作成してください。

6-1-10 就労実績報告の登録（Excel取り込み） ⑩

作成したExcelファイルにて就労実績を取り込みます。

建退共

共済契約者番号：99-99999
共済契約者名：建設工業株式会社

電子ポイント方式専用コールセンター
0120-006-175
受付時間：（平日） 9:00 ～ 17:00

よくあるご質問
マニュアル

建退共へのお問
い合わせ

文字サイズ
小 中 大

 4

 利用者ID：ABC123
ニックネーム：建設 太郎



ログアウト

はじめに

工事開始・完了

ポイントチャージ

施工体制(グループ作成)

工事運用中(報告処理)

工事運用中(システム連携)

工事運用中(確定処理)

ダウンロード

建退共の事務手続

旧電子申請はこちら

会社・被共済者

工事情報

ポイント購入・管理

就労報告経路 ①

就労実績報告

CCUS・API連携

掛金充当 ①

帳票管理 ①

オンライン申請 ⑪

旧就労実績ツール取込

ホーム

工事情報 12345678901234

デモ工事

コード検索

設定

※コード検索後は、「設定」ボタンを押してください。
押さない場合、選択した工事情報が反映されません。

工事情報

工事情報 00000000000000000000 例月掛金工事

工事期間 0

就労報告期間の締日 月末

一覧から登録・編集する

Excelファイルを取り込む ②

CCUS2-4_就業履歴一覧ファイルを取り込む ②

①Excelファイルを取り込む
をクリック

ファイルを選択する

ここにファイルをドロップしてください

②内容確認する
をクリック

内容確認する

取込ファイルが正しいことを確認し、「内容確認する」ボタンを押してください。

6-1-11 就労実績報告の登録（Excel取り込み） ⑪

取込内容を確認します。

建退共

共済契約者番号: 99-99999 電子ポイント方式専用コールセンター 0120-006-175 受付時間: (平日) 9:00 ~ 17:00

よくあるご質問 マニュアル 建退共へのお問い合わせ 文字サイズ 小 中 大

利用者ID: ABC123 ニックネーム: 建設 太郎 ログアウト

はじめに 会社・被共済者 工事情報 ポイントチャージ 就労報告経路 就労実績報告 CCUS・API連携 掛金充当 帳票管理 オンライン申請 旧就労実績ツール取込

工事情報 12345678901234 デモ工事

コード検索 設定

※コード検索後は、「設定」ボタンを押してください。押さない場合、選択した工事情報が反映されません。

一括入力用Excelファイル取込確認

1 取込 2 確認 3 完了

内容確認

一括入力用Excelファイルの取込を行います。以下の内容で問題なければ、「取り込む」ボタンを押してください。赤色の項目はエラーです。エラーがある場合は取り込みできません。取り込むファイルを確認・修正して再度取込確認してください。黄色の項目はExcelファイルに入力した内容ではなく、画面上に表示されている被共済者（セイメイは建退共に登録されている）の内容で取り込みます。

基本情報チェック結果

OK

共済契約者番号 99-99999

共済契約者名 建設工業株式会社

支店事業コード 0000001

工事コード 12345678901234

工事名 デモ工事

CCUS現場ID 12345678901234

工事期間 2025/10/10 ~

報告期間 2025/10/01 ~ 2025/10/31

取込可能件数: 2件 エラー件数: 2件 警告件数: 1件

チェック結果

雇用会社 共済契約者番号 被共済者番号 セイ メイ 合計日数 1日 2日 3日

被共済者「012345678: セツビ タロウ」が登録されています 99-99999 01-2345678 セツビ タロウ 24 1 1 1

OK 99-99999 23-4567890 セツビ ジロウ 26 1 1 1

被共済者「678901234: セツビ サブミウ」が登録されています 99-99999 67-8901234 セツビ サブミウ 24 1 1 1

OK 99-99999 45-6789012 セツビ ハナコ 25 1 1 1

既に就労実績が登録されています。上書きしますか? 99-99999 56-7890123 セツビ ヤスコ 24 1 1 1

1

取り込む エラーファイルを作成する

①取込内容を確認

②内容に問題がなければ
取り込む
をクリック

※エラーがある場合には、
エラーファイルを出力する
ことが可能です。

kentaikyo-denshi.taisyokukin.go.jp の内容
就労情報を取り込むと「事務受託」を承諾したことになります。
就労情報の取込を実行してよろしいですか？

OK キャンセル

48

6-1-12 就労実績報告の登録（Excel取り込み） ⑫

Excelファイル取り込み

建退共

共済契約者番号：99-99999
共済契約者名：建設工業株式会社

電子ポイント方式専用コールセンター
0120-006-175
受付時間：（平日） 9:00 ～ 17:00

よくあるご質問
マニュアル

建退共へのお問
い合わせ

文字サイズ
小 中 大

4

利用者ID：ABC123
ニックネーム：建設 太郎

ログアウト

はじめに

工事開始・完了

ポイントチャージ

施工体制(グループ作成)

工事運用中(報告処理)

工事運用中(システム連携)

工事運用中(確定処理)

ダウンロード

建退共の事務手続

旧電子申請はこちら

ホーム

会社・被共済者

工事情報

ポイント購入・管理

就労報告経路 1

就労実績報告

CCUS・API連携

掛金充当 1

帳票管理 1

オンライン申請 11

旧就労実績ツール取込

工事情報

12345678901234

デモ工事

コード検索

設定

※コード検索後は、「設定」ボタンを押してください。
押さない場合、選択した工事情報が反映されません。

一括入力用Excelファイル取込完了

1

2

3

取 込

確 認

完 了

取込は正常に完了しました。

クリック

就労実績登録・編集(工事別)

©2025 Kentaikyo Rights Reserved.

6-1-12 就労実績報告の登録（Excel取り込み） ⑬
被共済者別にカレンダーにて就労実績を確認します。

建退共

共済契約者番号：99-99999
共済契約者名：建設工業株式会社

電子ポイント方式専用コールセンター
0120-006-175
受付時間：(平日) 9:00～17:00

よくあるご質問
マニュアル

建退共へのお問
い合わせ

文字サイズ
小 中 大

利用者ID：ABC123
ニックネーム：建設 太郎

ログアウト

はじめに

工事開始・完了

ポイントチャージ

施工体制(グループ作成)

工事運用中(報告処理)

工事運用中(システム連携)

工事運用中(確定処理)

ダウンロード

建退共の事務手続

旧電子申請はこちら

会社・被共済者

工事情報

ポイント購入・管理

就労報告経路 1

就労実績報告

CCUS・API連携

掛金充当 1

帳票管理 1

オンライン申請 11

旧就労実績ツール取込

ホーム

工事情報 12345678901234 デモ工事

コード検索

設定

※コード検索後は、「設定」ボタンを押してください。
押さない場合、選択した工事情報が反映されません。

表示順

昇順

降順

並び替える

新たに被共済者を追加する

就労報告経路を選択する

すべての被共済者を選択する

☐ 下請会社の就労実績を確認・調整する

②申請するをクリック

①内容を確認後、
保存をクリック

様式で確認する

申請する

保存する

！

ヒント

「保存する」をクリックし、
情報を保存してから「申請」
を行ってください。

6-1-12 就労実績報告の登録（Excel取り込み） ⑭
就労実績の申請

建退共

共済契約者番号：99-99999
共済契約者名：建設工業株式会社

電子ポイント方式専用コールセン
0120-006-175
受付時間：（平日） 9:00 ～ 17:00

はじめに

工事開始・完了

ポイントチャージ

会社・被共済者

工事情報

ポイント購入・管理

ホーム

kentaikyo-denshi.taisyokukin.go.jp の内容

下請からの事務委託を受託し、掛金充当申請を実施します。よろしいですか？

OK

キャンセル

利用者ID：ABC123
ニックネーム：建設 太郎

ログアウト

工事運用中(確定処理)

ダウンロード

建退共の事務手続

旧電子申請はこちら

掛金充当

帳票管理

オンライン申請

旧就労実績ツール取込

工事情報

12345678901234

デモ工事

コード検索

設定

※コード検索後は、「設定」ボタンを押してください。
押さない場合、選択した工事情報が反映されません。

掛金拠出 共済契約者番号

99-99999

掛金拠出 共済契約者名

建設工業株式会社

被共済者数総合計

5

就労日数総合計

123

※充当時に、青または赤ポイントが不足する場合があります。
その際にポイントの移動を行うことで不足が解消される場合、赤青間でポイント移動が行われます。

申請工事一覧

エラーのない就労実績のみ申請対象となります。
エラーがある就労実績は申請対象外となりますので、内容をご確認ください。

エラーファイルを作成する

件数：1件

支店事業コード	支店事業名	工事コード	工事名	申請期間	チェック結果	被共済者数合計	就労日数合計
0000001	東京支店	12345678901234	デモ工事	2025/10	エラーあり	5	123

1

戻る

申請する

②OKをクリック

※エラーがある場合には、エラーファイルを作成することが可能です。

①内容に問題がなければ申請するをクリック

6-1-12 就労実績報告の登録（Excel取り込み） ⑮

就労実績の申請

建退共

共済契約者番号：99-99999
共済契約者名：建設工業株式会社

電子ポイント方式専用コールセンター
0120-006-175
受付時間：（平日） 9:00 ～ 17:00

よくあるご質問
マニュアル

建退共へのお問
い合わせ

文字サイズ
小中大

4

利用者ID：ABC123
ニックネーム：建設 太郎

ログアウト

ホーム

はじめに

工事開始・完了

ポイントチャージ

施工体制(グループ作成)

工事運用中(報告処理)

工事運用中(システム連携)

工事運用中(確定処理)

ダウンロード

建退共の事務手続

旧電子申請はこちら

会社・被共済者

工事情報

ポイント購入・管理

就労報告経路 1

就労実績報告

CCUS・API連携

掛金充当 1

帳票管理 1

オンライン申請 11

旧就労実績ツール取込

工事情報

12345678901234

デモ工事

コード検索

設定

※コード検索後は、「設定」ボタンを押してください。
押さない場合、選択した工事情報が反映されません。

掛金充当申請完了

1

2

3

申 請

確 認

完 了

登録処理が完了しました。
ポイントは、承認が完了した後に充当されます。

掛金充当の申請状況一覧

©2025 Kentaikyo Rights Reserved.

6-2-1 掛金の充当（就労実績の承認）①

申請された就労実績を承認することで掛金を充当します。

①掛金充当
→02申請状況の
確認
→01.申請手続き
状況を確認する
の順にクリック

ホーム | 建設業退職金共済

共済契約者番号 51-99999 電子ポイント方式専用コールセンター 0120-006-175 受付時間：(平日) 9:00～17:00

よくあるご質問 マニュアル 建退共へのお問い合わせ 文字サイズ 小 中 大

利用者ID：ABC123 ニックネーム：建設太郎 ログアウト

はじめに 工事開始・完了 ポイントチャージ 施工体制(グループ作成) 工事運用中(報告処理) 工事運用中(システム連携) 工事運用中(確定処理) ダウンロード 建退共の事務手続 旧電子申請はこちら

管理 1 報告 CCUS・API連携 掛金充当 1 帳票管理 1 オンライン申請 11 旧就労実績ツール取込

02 申請状況の確認 03 充当実績の確認

掛金充当の申請 申請状況の確認 充当実績の確認

01. 申請手続き状況を確認する
掛金充当の承認・差戻/修正・取消が行えます

承認待ち 1 件

手続き進行中

申請中 1 件

一覧へ

https://kentaikyō-denshi.taisyokukin.go.jp/trialversionsite/motouke/S40310.html

6-2-2 掛金の充当（就労実績の承認）②

申請された就労実績を承認することで掛金を充当します。

①スクロールして申請中の就労実績を表示します

建退共

共済契約番号: 51-99999
電子ポイント方式専用コールセンター
0120-006-175
受付時間: (平日) 9:00 ~ 17:00

よくあるご質問
マニュアル

建退共へのお問い合わせ

文字サイズ
小
中
大

利用ID: ABC123
ニックネーム: 建退共
ログアウト

ホーム

会社・被共済者

工事情報

ポイント購入・管理

就労報告経路

就労実績報告

CCUS・API連携

掛金充当

帳票管理

オンライン申請

旧就労実績ツール取込

掛金充当の申請状況一覧

1 一覧

2 照会

こちらは体験版のため、あらかじめ入力項目に値が入っております。
(※入力項目は自由に変更できますが、入力内容は反映されませんのでご注意ください)

条件から絞り込む

ステータス

☒ 申請中 (承認待ち)

☒ 承認済み (充当待ち)

☒ 差戻し
充当エラー

支店または事業

コード検索

0000001

東京支店

工事

コード検索

12345678901234

デモ工事

更に絞り込む条件

申請日付

2025/10/10

~

2025/10/10

掛金充当申請受付ID (半角)

D2025101000010001

一覧

全て選択する

表示件数 10件

選択	参照	申請日付	ステータス	本支店・事業名	工事名	警告件数	エラー件数	報告期間_開始	報告期間_終了
<input type="checkbox"/>	表示	2025/11/10	申請中 (承認待ち)	東京支店	デモ工事	0	0	2025/10/01	2025/11/10

1

戻る

取消

承認

差戻し

CSV出力

！
ヒント

施工中の工事が多い場合は申請中等、絞り込むと見やすくなります。

6-2-3 掛金の充当（就労実績の承認）③
申請された就労実績を承認することで掛金を充当します。

建退共

共済契約者番号 51-99999
共済契約者名: 建設工業株式会社
電子ポイント方式専用コールセン
ター
0120-006-175
受付時間: (平日) 9:00 ~ 17:00

よくあるご
質問
マニュアル

建退共へ
のお問い合
せ

文字サイズ
小
中
大

利用者ID: ABC123
ニックネーム: 建
ログアウト

ホーム

はじめに
会社・
被共済者

工事開始・完了
工事情報

ポイントチャージ
ポイント購
入・
管理

施工体制(グループ作
成)
就労報告経路

工事運用中(報告処理)
就労実績報告

工事運用中(システム
連携)
CCUS・
API連携

工事運用中(確定処理)
掛金充当

帳簿
請求
ツール取込

一覧

全て選択する

選択	参照	申請日付	ステータス	本支店・事業名	工事名	警告 件数	エラー 件数	報告期間_開始	報告
<input checked="" type="checkbox"/>	表示	2025/11/10	申請中 (承認待ち)	東京支店	デモ工事	0	0	2025/10/01	2025

1

戻る 取消 承認 差戻し CSV出力

①承認する就
労実績に
チェックを入
れ
→承認をク
リック

②このポップ
アップが表示
されたら完了
です

kentaikyo-denshi.taisyokukin.go.jp の内容

承認処理は正常に完了しました。

OK

表示ボタンをクリックすると
申請内容の詳細が確認できます。

複数の工事にチェックを入れ、
まとめて承認することも可能で
す。

6-3-1 掛金充当書のダウンロード①

掛金納付完了後に発行される掛金充当書をダウンロードします。

6-3-2 掛金充当書のダウンロード②

掛金納付完了後に発行される掛金充当書をダウンロードします。

①対象の帳票にチェック
(複数選択して一括でダウンロードすることも可能です。)

②取得をクリック

選択	帳票作成日	帳票名	未読/既読	補足情報	工事コード
<input checked="" type="checkbox"/>	2025/09/20	掛金充当書一式	未読: 1件	掛金拠出社名: 建設工業株式会社 工事名: 12345678901234	デモ工事

③掛金充当書がダウンロードされます
PDFとExcelで発行されます

名前	更新日時	種類	サイズ
R50030_掛金充当書(掛金拠出書用)_99-99999_12345678901234-デモ工事-Q2025111012345678...	2025/11/10 14:19	Adobe Acrobat 文書	228 KB
R50030_掛金充当書(掛金拠出書用)_99-99999_12345678901234-デモ工事-Q2025111012345678...	2025/11/10 14:19	Microsoft Excel フ...	18 KB
R50060_掛金充当書(工事分)_99-99999_12345678901234-デモ工事-Q2025111012345679.pdf	2025/11/10 14:19	Adobe Acrobat 文書	261 KB
R50060_掛金充当書(工事分)_99-99999_12345678901234-デモ工事-Q2025111012345679.xlsx	2025/11/10 14:19	Microsoft Excel フ...	19 KB
R50080_掛金充当書(雇用主用)_99-99999_12345678901234-デモ工事-Q2025111012345680.pdf	2025/11/10 14:19	Adobe Acrobat 文書	346 KB
R50080_掛金充当書(雇用主用)_99-99999_12345678901234-デモ工事-Q2025111012345680.xlsx	2025/11/10 14:19	Microsoft Excel フ...	22 KB

6-3-3 掛金充当書のダウンロード③

掛金納付完了後に発行される掛金充当書をダウンロードします。

掛金充当書には3つの種類があり、1度の充当処理で下記の3種類の充当書が発行されます。

- ①掛金拠出者用：今回充当内容を記載したもの。
- ②工事別：対象工事における掛金充当の累計を記載したもの。
- ③被共済者別：今回充当内容を所属会社別に被共済者単位で記載したもの。

掛金充当書番号： Q2025111012345678

掛金充当書（掛金拠出者用）

共済契約者
建設工業株式会社 殿

2025年11月10日

共済契約者番号 99-99999

独立行政法人 勤労者退職金共済機構
建設業退職金共済事業本部

工事番号
および工事名 デモ工事

工事コード 12345678901234

就労期間 2025年10月01日～2025年10月31日

貴社の工事勘定（202104001）から、下記の金額を被共済者の掛金に充当しました。

充当日数	充当金額
123日	¥39,360円

■ 内訳

No.	共済契約者番号	共済契約者名	被共済者数	単価(円)	日数(日)	充当金額(円)	C C U S
1	99-99999	建設工業株式会社	5人	320円	123日	¥39,360円	○
一次下請 建設工業株式会社							
建設業キャリアアップシステム登録事業者は、C C U S欄に○印を記載							

掛金充当書番号： Q2025111012345679

掛金充当書（工事別）

共済契約者
建設工業株式会社 殿

2025年11月10日

共済契約者番号 99-99999

建設業キャリアアップシステム
事業者 I D 12345678901234

工事番号
および工事名 デモ工事

工事コード 12345678901234

建設業キャリアアップシステム
現場 I D 12345678901234

独立行政法人 勤労者退職金共済機構
建設業退職金共済事業本部

貴社の工事勘定（202104001）から、下記の金額を被共済者の掛金に充当しました。

就労期間	充当日数	充当金額
2025年10月01日～ 2025年10月31日	123日	¥39,360円 ポイント残高 ¥32,000円

■ 内訳

No.	共済契約者番号	共済契約者名	被共済者数	単価(円)	日数(日)	充当金額(円)	C C U S
1	99-99999	建設工業株式会社	5人	320円	123日	¥39,360円	○
一次下請 建設工業株式会社							
建設業キャリアアップシステム登録事業者は、C C U S欄に○印を記載							

掛金充当書番号： Q2025111012345680

掛金充当書（工事別＞雇用主別＞被共済者別）

共済契約者
建設工業株式会社 殿

2025年11月10日

共済契約者番号 99-99999

建設業キャリアアップシステム
事業者 I D 12345678901234

工事番号および工事名 デモ工事

工事コード 12345678901234

掛金拠出者名 建設工業株式会社

掛金拠出者から、下記の金額を被共済者の掛金に充当されました。

就労期間FROM	就労期間TO	充当日数	充当金額
2025年10月01日	2025年10月31日	123日分	¥39,360

■ 内訳

No.	被共済者番号	被共済者名	今回の掛金充当日数 単価 日数	累積掛金納付日数（今回充当後）※ 20円 60円 120円 180円 200円 260円 300円 310円 320円	移動通算 引継月数 残余額	C C U S
1	123456789	セツビ タロウ	320円 24日分	- - - - - 1,250日分 850日分 4,267日分 574日分	- - - ○	
2	234567890	セツビ ジロウ	320円 26日分	- - - - - - - 2,316日分 546日分	- - - ○	
3	345678901	セツビ サロウ	320円 24日分	- - - - - - - 2,217日分 403日分	- - - ○	
4	456789012	セツビ ハナコ	320円 25日分	- - - - - - - - 376日分	- - - ○	
5	567890123	セツビ ヤスコ	320円 24日分	- - - - - - - - 24日分	- - - ○	

※累積掛金納付日数（今回充当後）は、前日までの建退共登録実績に今回の掛金充当日数を加算したものです。複数の工事の掛金を同時に充当した場合、実際の累積掛金納付日数（今回充当後）と一致しない場合があります。

7-1-1 納付証明書の発行依頼①

決算等、必要に応じて掛金充当額を期間計算し証明書を発行します。

！ **ヒント** 税務処理にも使用可能な電子証明書付きのPDFを発行します。

①帳票管理
→02帳票の発行依頼
→02.掛金納付・充当状況証明書の順にクリック

The screenshot shows the '建退共' (Ken Tai Kyō) web portal interface. The top navigation bar includes links for 'よくあるご質問' (Frequently Asked Questions), '建退共へのお問い合わせ' (Contact Us), '文字サイズ' (Text Size), and 'ログアウト' (Logout). The main menu on the left lists various services, with '帳票管理' (1) highlighted. Below this, the '帳票の発行依頼' (2) section is expanded, showing four options: '01.企業（勘定）単位掛金充当書', '02.掛金納付・充当状況証明書', '03.保有ポイントの残高', and '04.退職金ポイント返還申請書（解除フラグ）'. The '02.掛金納付・充当状況証明書' option is highlighted with a red box, and a red arrow points to it from the '帳票の発行依頼' section. The bottom of the page contains a footer with links for '帳票の一覧・説明について' (About the list and explanation of vouchers) and '帳票様式の掲載サイト' (Voucher format posting site).

7-1-2 納付証明書の発行依頼②
決算等の集計期間を入力します。

！ ヒント 決算期に関わらず集計できますし、発行回数にも制限はありません。

①納付証明書を発行したい会社を選択します。

③この確認窓が表示されたらOKをクリック。

kentaikyo-denshi.taisyokukin.go.jp の内容
「建設業退職金共済掛金納付・充当状況証明書」の発行依頼を実行します。
よろしいですか？

OK

キャンセル

建設業退職金共済掛金納付・充当状況証明書の発行依頼

選択	支店または事業コード	本支店または事業名称	所属する 支店または事業コード	所属する 本支店または事業名称	郵便番号	住所	電話番号	FAX番号
<input checked="" type="radio"/>	.	株式会社 〇〇〇〇〇〇〇〇〇〇〇						
<input type="radio"/>	772	株式会社 〇〇〇〇〇〇〇〇〇〇〇	0000000	株式会社 〇〇〇〇〇〇〇〇〇〇〇				

2025年03月

日 月 火 水 木 金 土

23 24 25 26 27 28 1

2 3 4 5 6 7 8

9 10 11 12 13 14 15

16 17 18 19 20 21 22

23 24 25 26 27 28 29

30 31 1 2 3 4 5

2024/04/01

2025/03/31

戻る

発行依頼

②日付の入力欄をクリックするとカレンダーが表示されます。

7-1-3 納付証明書の発行依頼③
証明書は、発行依頼から2営業日で発行されます。

！
ヒント 充当の内容を内部システムで集計しますのでしばらくお待ちください。

建設業退職金共済掛金納付・充当状況証明書発行依頼完了

建設業退職金共済掛金納付・充当状況証明書の発行依頼の受付が完了しました。
尚、発行までには2営業日程度掛かります。
発行準備が整いましたら、「ホーム画面」にお知らせしますので「帳票管理」よりダウンロードしてください。

ホーム

建設業退職金共済掛金納付・充当状況証明書発行依頼完了

建設業退職金共済掛金納付・充当状況証明書の発行依頼の受付が完了しました。
尚、発行までには2営業日程度掛かります。
発行準備が整いましたら、「ホーム画面」にお知らせしますので「帳票管理」よりダウンロードしてください。

ホーム

①この画面が表示されたら、発行依頼は完了です。

7-2-1 納付証明書のダウンロード①

証明書が発行されたら、この画面からダウンロードしてください。

①帳票管理
→01帳票のダウンロード
→01.帳票をダウンロードするの順にクリック

The screenshot shows the '建退共' (Ken Tai Kyō) web portal. The top navigation bar includes links for 'ホーム' (Home), '会社' (Company), 'ポイント購' (Point Purchase), '就労報告経' (Employment Reporting History), '就労実績報' (Employment Achievement Reporting), 'CCUS・API連携' (CCUS/API Integration), '掛金充当' (Contribution Allocation), and '帳票管理' (Statement Management). The '帳票管理' link is highlighted with a red box and a red circle with the number '1'. Below the navigation bar, the '帳票管理' section is displayed. It contains two main tabs: '01 帳票のダウンロード' (1) and '02 帳票の発行依頼' (2). The '01 帳票のダウンロード' tab is selected and highlighted with a red box. Below this tab, there are two sub-sections: '01.帳票をダウンロードする' (1) and '02.掛金充当書をダウンロードする'. The '01.帳票をダウンロードする' sub-section is highlighted with a red box. It contains the text '発行された各種帳票の検索およびダウンロードが行えます' (Search and download of various issued statements are possible). The '02.掛金充当書をダウンロードする' sub-section contains the text '発行された掛金充当書の検索およびダウンロードが行えます' (Search and download of issued contribution allocation certificates are possible). At the bottom of the page, there is a section titled '帳票についてのご案内' (Guidance on Statements) with a '表示' (Display) button.

7-2-2 納付証明書のダウンロード②
証明書が発行されたら、この画面からダウンロードしてください。

①スクロールして帳票の一覧を表示

②全体で探せない場合はその他のタブ

③いろいろな形式でダウンロードできますが税務処理にはPDFしか利用できません

帳票ダウンロード／各種発行済の帳票検索

「2025年09月」
日 月 火 水 木 金 土
31 1 2 3 4 5 6
7 8 9 10 11 12 13
14 15 16 17 18 19 20
21 22 23 24 25 26 27
28 29 30 1 2 3 4

こちらは体験版のため、条件を明細が表示されますのでご注意ください。

全ての帳票 9 就労報告 1 掛金収納 3 掛金充当 1 その他 4

全て取得済にする

ダウンロード状況	PDF	Excel	CSV	その他	ステータス	帳票作成日	帳票名	補足情報
未取得	出力		出力		発行済	2025/11/10	共済証紙退職金ポイント交換申請書	
	出力		出力		発行済	2025/11/10	共済証紙退職金ポイント交換申請書（誓約書あり）	
	出力	出力	出力		発行済	2025/11/10	掛金納付・充当状況証明書	共済契約者名：建設工業株式会社 期間：2021年04月01日～2022年03月31日
				出力	発行済	2025/11/10	建退共からの送付ファイル	U2022100100000151_建退共からの送付

7-2-3 納付証明書のダウンロード③

赤枠内は、経審用加入履行証明願の記入内容です。

建設業退職金共済掛金納付・充当状況証明書
(電子ポイント方式に係る掛金納付状況)

共済契約者番号
共済契約者住所
共済契約者名称・氏名
決算期間 2024年10月01日 ~ 2025年09月30日

中小企業退職金共済法第四十四条第5項及び中小企業退職金共済法施行規則第八十六条の二及び第八十六条の三に規定する建設業退職金共済事業の掛金の納付の原資となる金銭の納付及び収納状況について下記のとおり証する。

(単位:円)

①前期末残高	②当期「掛金の納付の原資となる金銭」納付額	③掛金納付の免除に伴う還付額	④当期「被共済者に対する充当額」(自社分)	⑤当期「被共済者に対する充当額」(下請分) ※1
-	-	-	-	-
⑥その他調整額(当期分) ※2	⑦その他調整額(過年度分) ※2	⑧共済証紙からの交換額 ※3	差し引き当期末残高 ①+②+③-④-⑤+⑥+⑦+⑧	
-	-	-	-	
＜参考＞当期「元請から掛金充当された額」 ※4			当期損金または必要経費計上額 ④+⑤-⑥-⑦ ※5	
-			¥6,720-	

※1 当期「被共済者に対する充当額」(下請分)とは、中小企業退職金共済法第四十七条、中小企業退職金共済法施行規則第九十八条および同九十九条の規定により下請からの事務の委託を受け納付した掛金である。

※2 その他の調整額は、誤って納付された掛金の機構からの返還金である。

※3 共済証紙からの交換額は、中小企業退職金共済法施行規則第八十九条第4項の規定により共済契約者が保有する共済証紙を電子ポイント方式の「掛金の原資となる金銭」へ交換することを機構に申し出、当期内に手続きが完了した額である。
共済証紙受払簿には購入欄にマイナスの数字を記入するとともに備考欄に「ポイントへ交換」と記載してください。

※4 ＜参考＞当期「元請から掛金充当された額」とは、中小企業退職金共済法第四十七条に基づく中小企業退職金共済法施行規則第九十八条および同九十九条の規定により元請に事務を委託し被共済者に対する掛金が充当された額であり、元請から当該共済契約者への金銭の移動が生じないため、当該共済契約者の経費として計上しない。

※5 中小企業退職金共済法施行規則第一百一条に基づき、代理人に事務を委託している場合は、代理人により納付された掛金のみ当期損金または必要経費計上額欄に表示しております。

上記に相違ないことを証する。
2025年10月21日 独立行政法人 勤労者退職金共済機構
建設業退職金共済事業本部
鑑 子